

## Arbeitsaufträge für den Satzerlegungskasten I, II und III:

Satzerlegungskasten I:	Pfeile einseitig, nur mit Fragewort/ Fragewörtern
Satzerlegungskasten II:	Pfeile beidseitig beschriftet: Fragewort/ Fragewörtern und lateinischer Begriff
Satzerlegungskasten III:	Pfeile einseitig, nur mit lateinischem Begriff
nach eigener Wahl:	evl. auf einer Seite deutscher Begriff, auf der anderen der lateinische Begriff

### Arbeit mit dem Satzerlegungskasten I

Bevor du das erste Mal mit dem Satzerlegungskasten arbeitest, lass dir von deiner Lehrerin eine **Lektion** geben!

- ✓ Schneide einen Satz von einer Satzserie ab (Mappe: Satzerlegungskasten).
- ✓ Beginne mit dem großen **roten Kreis**. „Was tut ...?“ oder „Was geschieht?“ Schneide den passenden Satzteil aus und lege ihn auf den Kreis.
- ✓ **Wer** tut etwas? Lege den Pfeil und den Wortstreifen!
- ✓ Erwinnere dich an die Verschiebeprobe, wenn du herausfinden willst, was zu einem Satzglied gehört! (Satzteil an die erste Stelle - vor das Prädikat setzen)
- ✓ Frage weiter, schneide aus und lege wie du es gelernt hast!
- ✓ Male Kreise und Pfeile in deine Mappe und schreibe die Frage und den Satz dazu! (Bereich: Grammatik)

**Beispiel:** Frerk will einen Hund.

- ✓ Bearbeite von **jeder Satzserie** mindestens **zwei Sätze!** Weiter unten sind schwierigere Sätze.

### Arbeit mit dem Satzerlegungskasten II

Bevor du das erste Mal mit dem Satzerlegungskasten arbeitest, lass dir von deiner Lehrerin eine **Lektion** geben!

- ✓ Schneide dir einen Satz von einer Satzserie ab (Mappe: Satzerlegungskasten).
- ✓ Beginne mit dem großen **roten Kreis**. Suche das Prädikat („was tut ...?“ oder „Was geschieht?“) in deinem Satz, schneide es aus und lege es auf den roten Kreis!
- ✓ Schneide nun die Satzglieder auseinander. Kontrolliere mit der Verschiebeprobe: Versuche den Satzteil an die erste Stelle (vor das Prädikat) zu setzen.
- ✓ Wer tut etwas? Lege Pfeil und Wortstreifen
- ✓ Frage weiter und bestimme die jeweiligen Satzglieder.
- ✓ Male den fertigen Satz in deine Mappe und schreibe den Satz dazu! (Bereich: Grammatik) Du kannst die Pfeile auch einfacher malen!
- ✓ Bearbeite von **jeder Satzserie** mindestens **zwei Sätze!** Weiter unten sind schwierigere Sätze.

### Arbeit mit dem Satzzerlegungskasten III

Bevor du das erste Mal mit diesem Satzzerlegungskasten arbeitest, lass dir von deiner Lehrerin eine **Lektion** geben!

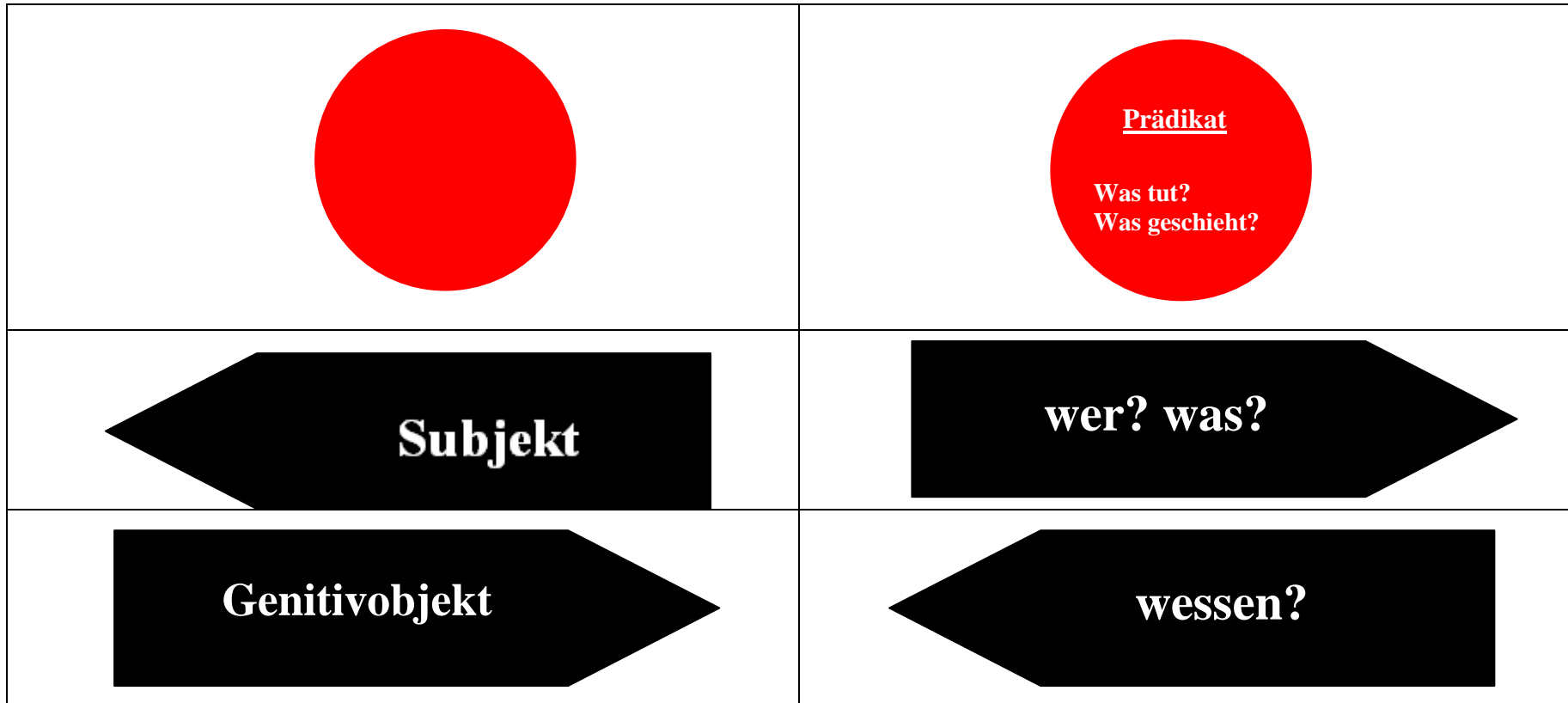
- ✓ Schneide einen Satz von einer Satzserie ab! Bitte das Blatt aus der Mappe nicht ganz durchschneiden!!!
  
- ✓ Schneide die Satzglieder mit Hilfe der Verschiebeprobe auseinander
  
- ✓ Beginne mit dem großen **roten Kreis**. Suche das Prädikat in deinem Satz, schneide es aus und lege es auf den Kreis!
  
- ✓ Nun das Subjekt! Lege Pfeil und dazu den Wortstreifen
  
- ✓ Frage weiter und bestimme die jeweiligen Satzglieder!
  
- ✓ **Schreibe den Satz in deine Mappe** (Bereich: Grammatik) **und schreibe den Fachbegriff darüber!** Du kannst abkürzen: Präd. oder **P**/ Subj. oder **S**/ Gen.obj oder **GO**/ Dat.obj. oder **DO**/ Akk.obj. oder **AO**/ Pröp.obj. oder **PO**/ adv. Best.d.O.= Lokaladv. = **LA** / adv. Best.d.Z. = Temporaladv. = **TA**/ adv. Best.d.A.u.W.= Modaladv. = **MA**./
  
- ✓ **Bearbeite von jeder Satzserie mindestens zwei Sätze!**  
Weiter unten sind schwierigere Sätze.

Ich arbeite meistens mit Satzzerlegungskasten II

Andere Kombination der Pfeile nach eigener Wahl  
Kopiervorlagen siehe nächste Seite!

- Satzerlegungskasten I: Pfeile einseitig, nur mit Fragewort/ Fragewörtern  
 Satzerlegungskasten II: Pfeile beidseitig beschriftet: Fragewort/ Fragewörtern und lateinischer Begriff  
 Satzerlegungskasten III: Pfeile einseitig, nur mit lateinischem Begriff  
 nach eigener Wahl: evl. auf einer Seite deutscher Begriff, auf der anderen der lateinische Begriff

Kopiervorlage für Satzerlegungskasten II (die deutschen Fachbegriffe und Fragen zum selbst zusammenstellen- siehe unten)






<p><b>Dativobjekt</b></p>	<p><b>wem?</b></p>
<p><b>Akkusativobjekt</b></p>	<p><b>wen? was?</b></p>
<p><b>Präpositionalobjekt</b></p>	<p>wofür? für wen? womit? mit wem? woraus? worin? wovon? von wem? wodurch? wogegen? gegen wen? ...</p>
<p><b>Temporaladverbiale</b></p>	<p>wann? seit wann? wie lange?</p>
<p><b>Lokaladverbiale</b></p>	<p>wo? wohin?</p>

<b>Modaladverbiale</b>	<b>wie? auf welche Art und Weise?</b>
<b>Kausaladverbiale</b>	<b>warum?</b>
<b>Attribut</b>	<b>welches? was für ein?</b>

Deutsche Fachbegriffe

<b>Satzgegenstand</b>	<b>Ergänzung im 2.Fall</b>
<b>Ergänzung im 3.Fall</b>	<b>Ergänzung im 4.Fall</b>

<b>Vorwortergänzung</b> 	<b>Zeitergänzung</b> 
<b>Ortsergänzung</b> 	<b>Artergänzung</b> 
<b>Begründungsergänzung</b> 	<b>Beifügung</b> 
<b>wessen?</b> 	<b>wer? was?</b> 
<b>wen? was?</b> 	<b>wem?</b> 

wofür? für wen? womit? mit wem?  
woraus? worin? wovon? von wem?  
wodurch? wogegen? gegen wen? ...

Kleine Pfeile zum Ausschneiden oder am PC zum Einfügen

